


PLAN MUNICIPAL DE DESARROLLO 2024 - 2027



TIXTLA
¡Es para todos!
GOBIERNO MUNICIPAL
2024-2027



H. AYUNTAMIENTO DE
TIXTLA DE GUERRERO



TIXTLA

¡Es para todos!

**GOBIERNO MUNICIPAL
2024-2027**



GOBIERNO MUNICIPAL
2024 – 2027

HONORABLE CABILDO

Alberto Michi Campos
Presidente

Virginia Catalán Contreras
Síndica Procuradora

Dulce María Alvarado De Ramona
Regidora

Delsy Karina Salinas García
Regidora

Blanca Esther Bailón Isidor
Regidora

Marcela Sánchez Muñoz
Regidora

Altagracia Bello Mendoza
Regidora

Asael Catarino Lara
Regidor

Samuel Molina Flores
Regidor

Flavino Bartolo Naranjo
Regidor





SERVIDORES PÚBLICOS MUNICIPALES

Naguíve Michi Campos

Presidenta Honorífica del DIF Municipal

Saulo Azúa Reyes

Secretario Particular

Alberto Rodríguez Jiménez

Secretario General

Imelda Benítez Sánchez

Tesorera

Salomón Albañil Salmerón

Oficial Mayor

Jesús Torreblanca Cabañas

Coordinador de Asesores

Elfego Sánchez García

Coordinador de Asesores

Jesús Castrejón de la Cruz

Titular del Órgano Interno de Control

Juan Carlos Aponte Blanco

Titular de la Instancia Técnica de Evaluación al Desempeño

Hoxmayra Miranda Catalán

Titular de la Unidad de Transparencia y Acceso a la Información Pública

Cristian David Alarcón Bernal

Director de Jurídico

José Efraín Díaz Hernández

Director de Obras Públicas y Desarrollo Urbano

Pablo Ernesto Vega Bastida

Director de Servicios Públicos

José Castrejón de la Cruz

Director de Seguridad Pública Municipal

Ana Yazmín Acevedo Locena

Directora de Prevención Social del Delito y Participación Ciudadana

José Guadalupe Mujica Mendoza

Director de Tránsito Municipal

Carlos Iván Flores Álvarez

Director de Protección Civil y Bomberos

Linda Yesenia Simón Jiménez

Directora de Catastro

Blanca Elvira Santana Flores

Directora del DIF Municipal

Mirian Miranda García

Directora de Gobernación

Juan Alfonso López López

Director de Adquisiciones y Recursos Materiales

María de Jesús Zamudio Galeana

Oficial del Registro Civil 01

Rey Reyes Ramos

Director de Turismo

Mónica Díaz Muñoz

Directora de Salud Municipal

Marcela Bello Díaz

Directora de Unidad Básica de Rehabilitación

Juan Manuel Campos Morales

Director de Actividades Cívicas y Culturales

Ernesto Pastenes Hernández

Cronista Municipal

Himmer Antonio Hipólito Flores

Director del Centro Cultural "Vicente Guerrero"

Jesús Gustavo Bello Espíritu

Director de SEMAPA

Ulises Sánchez García

Director de Servicios Generales

Daniela Torreblanca Mojica

Directora de Comunicación Social

Cristian Jaimes Miranda

Dirección de Bienestar

Hugo Antonio Abogado Fuentes

Director de Desarrollo Rural

Marco Antonio Feliciano Rosas

Director de Comercio y Desarrollo Económico

Agustín de la Cruz Reyes

Director de Ecología y Desarrollo Ambiental

Miguel Ángel Alcaraz Debray

Director de Educación

Jhony Carranza Alixtac

Director de Asuntos Indígenas y Atención a Comunidades Migrantes.

Leymi Colin Corral

Director de Cultura Física y Deportes

David Jordany López Hernández

Director de la Juventud

Kenia Zaily Miranda Catalán

Directora de Participación Social de la Mujer y Equidad de Género

Edna Martha Bello Moreno

Directora de la (UMEPVF)

Ana Karen Salmerón Vélez

Procuradora para la Protección de Derechos de Niñas, Niños y Adolescentes





I. Diagnóstico General

IV.1. Gobierno y Población.

El gobierno que encabezamos tiene como uno de sus principales objetivos el trabajar en coordinación entre los tres niveles de gobierno, bajo un enfoque participativo en el marco de las autonomías y responsabilidades constitucionales, independientemente de ideologías partidistas, sin distinciones, persiguiendo un sólo objetivo para el desarrollo sostenible de Tixtla y sus comunidades.

Aunado a lo anterior tendremos como premisa fundamental una cultura y disciplina presupuestaria a través de un ejercicio fiscal eficiente, eficaz y transparente de los recursos públicos disponibles, que permitan fortalecer los programas prioritarios de las áreas que conforman esta administración, en aras de diversificar y optimizar los presupuestos en programas significativos y de alto impacto social para el municipio.

Tomado como referencia información del CONEVAL, en el año 2022 el Municipio de Tixtla, presentó un rezago social considerable, por lo que, para este gobierno es importante generar condiciones de bienestar a partir de la reducción de carencias, la atención directa a las comunidades en vulnerabilidad y el acompañamiento a la población, mediante políticas públicas que contribuyan a mejorar la calidad de todas y todos.

Hoy esta administración tiene la gran oportunidad de transformar la vida de las y los tixtlecos, para detonar el enorme potencial de cada una de sus comunidades, de brindar alternativas que permitan dar solución a sus demandas, por lo que se seguiremos visitando y escuchando a toda la población para conocer las necesidades reales e implementar estrategias y gestión de recursos que nos permitan invertir y mejorar las condiciones de vida de toda la población.

Con fundamento en todo anterior y en lo establecido en el Artículo 12º de la Ley Número 994 de Planeación del Estado Libre y Soberano de Guerrero, se describe a continuación la situación del municipio de Tixtla de Guerrero, a través de las siguientes áreas de políticas públicas:





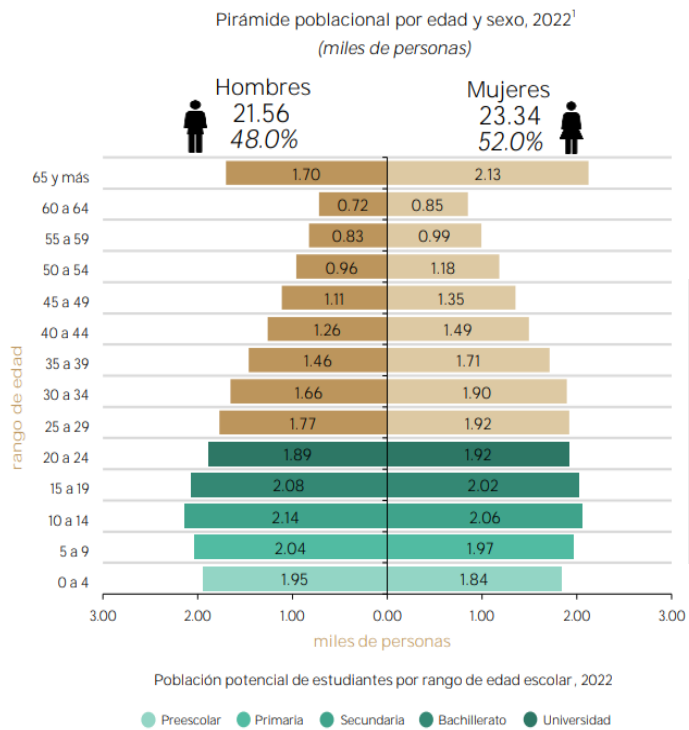
En el 2020, la población en Tixtla de Guerrero fue de 43,171 habitantes (47.7% hombres y 52.3% mujeres). En comparación a 2010, la población creció un 7.77%.



Fuente: Censo de Población y Vivienda 2020 - Cuestionario Básico.

De acuerdo a la Dirección General de Planeación y Análisis (DGPA), de la Secretaría de Bienestar, los rangos de edad que concentraron mayor población en el año 2022 fueron 10 a 14 años, seguidos por la población de 15 a los 19 años.

Población total¹			
	Entidad	3,679,821	
	Municipio	44,896	
Población potencial estudiantil (hasta 24 años)¹			
	Entidad	1,696,873	
	Municipio	19,899	
Población adulta mayor (65 y más años)¹			
	Entidad	300,813	
	Municipio	3,828	
Población indígena²			
	Entidad	476,804	
	Municipio	8,226	
Población afroamericana³			
	Entidad	303,923	
	Municipio	1,926	
Zonas de Atención Prioritaria⁴			
	Entidad	Rurales	64
		Urbanas	2,225
	Municipio	Rurales	1
		Urbanas	22
Grado de marginación⁵			
	Entidad	Muy alto	
	Municipio	Alto	
Localidades con alto y muy alto rezago social⁶			
	Número de localidades	13	



Fuente: Dirección General de Planeación y Análisis (DGPA), 2022.

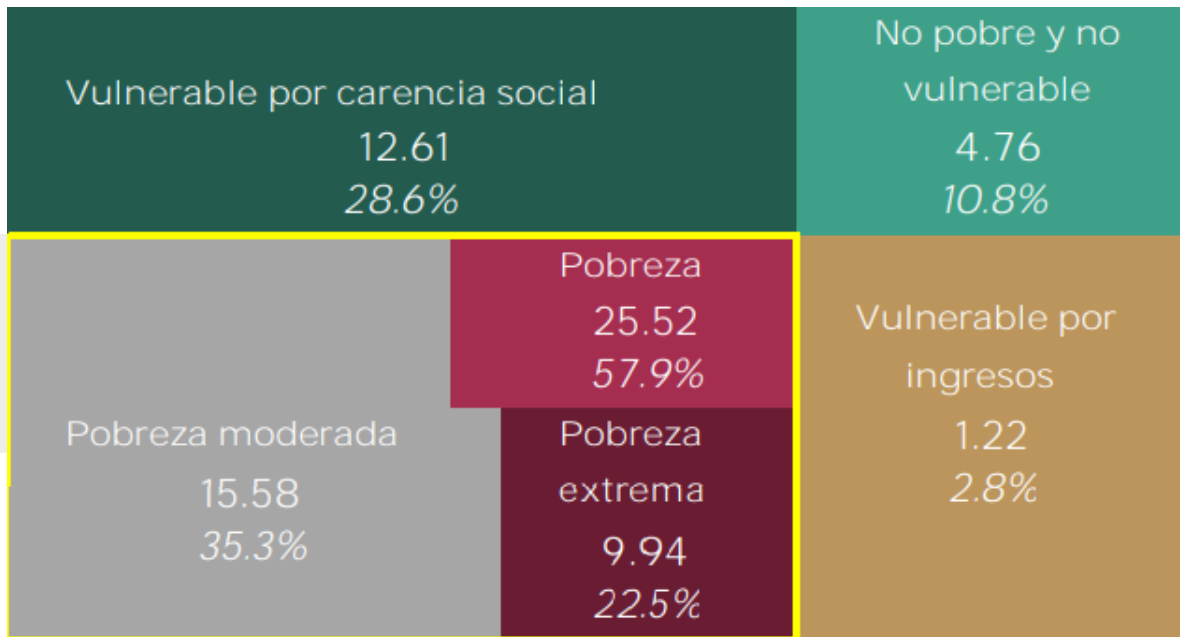




IV.2. Aspectos Demográficos.

Los habitantes de una entidad, son el recurso principal para el desarrollo social y al mismo tiempo los directamente beneficiados o afectados cuando las políticas de gobierno fallan o aciertan. Porque los objetivos de este Plan Municipal estarán centrados en satisfacer las necesidades de la mayoría de los siguientes grupos de población:

Población objetivo por condición de pobreza multidimensional, 2020 (miles de personas y porcentaje en el municipio de Tixtla de Guerrero)



I. Información general de la población, condición de pobreza, marginación y rezago social

Indicador	En el municipio	En la entidad
Población (número de personas), 2020 ¹	43,171	3,540,685
Población de mujeres	22,564	1,840,073
Población de hombres	20,607	1,700,612
Población con discapacidad	2,034	213,615
Población indígena	11,561	691,724
Población afroamericana	1,926	303,923
Población adulta mayor (65 años y más)	3,932	316,769
Grado de Marginación, 2020 ²	Alto	Muy alto
Grado de Rezago Social, 2020 ³	Medio	Muy alto
Zonas de Atención Prioritaria, 2022 ⁴		
Rurales	0	0
Urbanas	1	65

Fuente: Dirección General de Planeación y Análisis (DGPA), 2022.





- **Migración.**

En Tixtla, como en la mayoría de los municipios de la región montaña, los movimientos migratorios están estrechamente vinculados al desarrollo social y económico. De manera particular, la creciente integración de los mercados de capital, de mercancías y de fuerza de trabajo, han contribuido a la relocalización de las actividades productivas y, por lo tanto, han transformado la dirección y composición de los flujos migratorios. Así, los principales flujos migratorios se dirigen a las ciudades del norte del país en busca de trabajo agrícola y por otro lado aún subsiste la emigración hacia los Estados Unidos de América (EUA) en busca de mejores oportunidades de empleos y bienestar para las familias.

Si bien la dinámica económica es uno de los factores centrales involucrados en la movilidad territorial de la población, su efecto no es el mismo a lo largo del municipio y ha variado en el tiempo. En la decisión de migrar confluyen además características individuales y familiares en las que la edad, el sexo, la situación conyugal, el nivel de instrucción, así como la posición en la estructura de parentesco, el tipo de hogar, su número de integrantes y la etapa de desarrollo del hogar, entre otras, determinan quiénes son susceptibles de desplazarse en un momento determinado.

En las comunidades de Tixtla, la principal causa del movimiento migratorio que ocurre en la población masculina es de carácter laboral, con 12 de cada 100 migrantes. En el caso de las mujeres, son 3 de cada 100 las que inmigran del Municipio por esta causa.



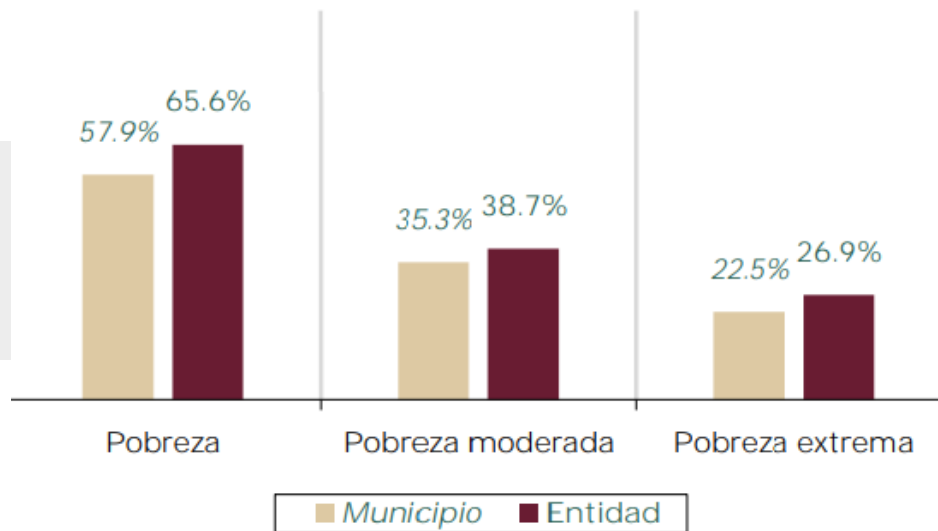


- **Grupos vulnerables.**

En nuestro Municipio, las familias y grupos en situación de vulnerabilidad enfrentan problemas sociales, de discriminación, de salud, económicos, educativos, ambientales, culturales y políticos. En este sentido, representan un alto reto en lo social y económico para sus propias familias, la sociedad en general y por supuesto para los gobiernos Municipal, Estatal y Nacional. En este contexto, las familias tixtlecas se encuentran en situación de vulnerabilidad en los indicadores que a continuación se describen, por lo que se tienen que buscar alternativas de solución para cada uno de los mismos, encaminadas a combatir o aminorar las desigualdades:



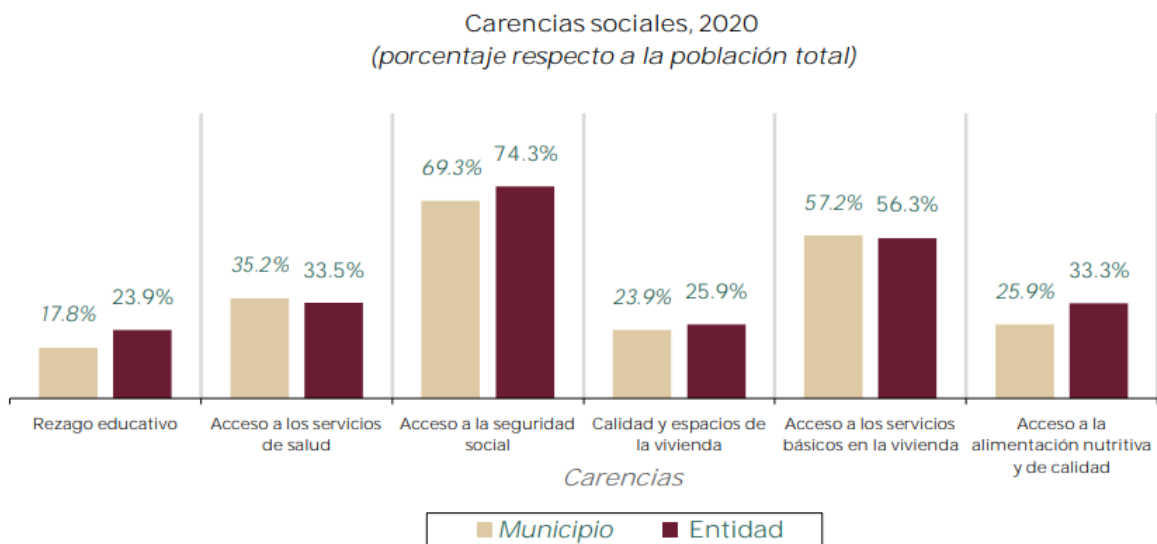
Según estimaciones del CONEVAL con base en el MCS-ENIGH 2020, el porcentaje de población en situación de pobreza con respecto a la población estatal, es de:





- Indicadores de carencias sociales en el Municipio.

Carencias	Número de personas	Carencias	Número de personas
Rezago educativo	7,855	Calidad y espacios de la vivienda	10,522
Acceso a los servicios de salud	15,503	Acceso a los servicios básicos en la vivienda	25,212
Acceso a la seguridad social	30,575	Acceso a la alimentación nutritiva y de calidad	11,432



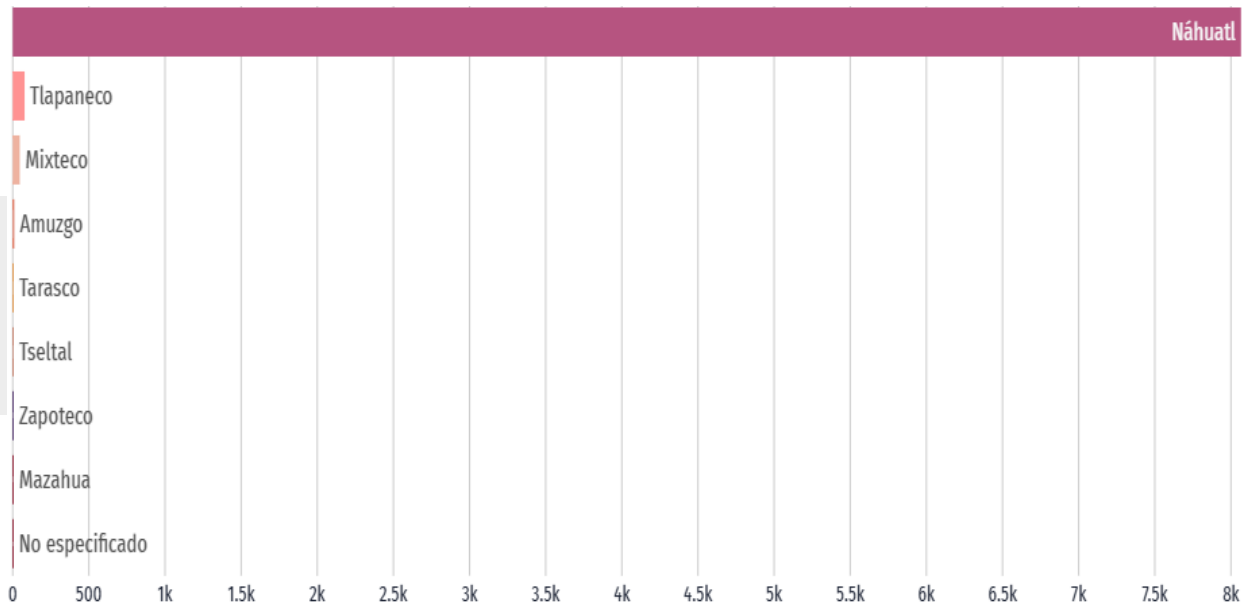
Fuente: Elaborado por la DGPA, Secretaría de Bienestar, con datos de la Medición de la Pobreza 2010 -2020, Indicadores de pobreza por entidad federativa, Coneval.

Uno de los sectores que han representado un mayor rezago social y económico son las comunidades, principalmente donde se hablan lenguas maternas, las cuales presentan índices considerables de migración debido a la búsqueda de una mejor calidad de vida ya que en sus contextos existen nulas oportunidades de desarrollo, empleo y educación. No obstante, una alternativa para ellos la constituye la cabecera municipal, donde buscan mayores oportunidades de crecimiento económico y familiar a través de la elaboración de artesanías, venta de sombreros, gastronomía, oferta de su fuerza de trabajo en sectores como la obra, la agricultura y el comercio informal.





La siguiente gráfica muestra las 10 principales lenguas maternas, habladas por la población del Municipio:



Fuente: www.economia.gob.mx/datamexico/tixtla-de-guerrero

La población de 3 años y más que habla al menos una lengua indígena fue 8.23k personas, lo que corresponde a 19.1% del total de la población de Tixtla de Guerrero. Las 8,066 habitantes), Tlapaneco (78 habitantes) y Mixtec





IV.3. Economía Local.

En una comparativa de ingresos en las diversas actividades en el municipio de Tixtla de Guerrero, de acuerdo a los datos del INEGI en 2021, donde se tiene una mayor recaudación es a través del sector terciario con \$133'401.00, en razón de comercio; en segundo lugar, a través del sector secundario con \$40'773.00, en razón de transporte y prestación de servicios; y en tercer lugar a través del sector primario con \$8'970.00, entre estas siendo la agricultura la actividad de mayor recaudación.

El análisis de los ingresos en Tixtla muestra una clara dependencia del sector terciario, especialmente del comercio, lo que refleja una economía orientada a los servicios y el intercambio comercial. Aunque el sector secundario, centrado en el transporte y los servicios, también juega un rol importante, el sector primario, relacionado con la agricultura y ganadería, presenta una recaudación significativamente más baja. Esto indica que, a pesar de la relevancia de la agricultura para la economía local, no está generando los ingresos esperados, lo que podría ser un indicio de la necesidad de mejorar las prácticas agrícolas, la infraestructura y el acceso a mercados. La disparidad en las recaudaciones también resalta la falta de diversificación en la economía local, lo que podría limitar el crecimiento a largo plazo.





En el periodo de enero a junio de 2024, la inversión extranjera directa en Guerrero alcanzo los 42.3 millones de dólares; siendo Canadá, los Estados Unidos de Norteamérica, Colombia y Alemania los mayores generadores de remesas en este periodo; de acuerdo a los datos del Banco de México dentro del segundo trimestre de 2024, el Municipio de Tixtla de Guerrero registro en remesas 4.84 millones de dólares. Teniendo aquí un análisis a un margen de 5 años donde los países con mayor migración de población proveniente de Tixtla de Guerrero, fueron Estados Unidos de Norteamérica, Colombia y Canadá; por temas familiares, personales y laborales.

El compromiso de esta administración para y con los habitantes del Municipio, es impulsar el desarrollo regional y la mejora en la calidad de vida; esto solo se logra cuando se encuentran las voluntades antes que los intereses particulares o de grupo, buscando detonar el crecimiento y desarrollo económico, político y social de los habitantes, sin embargo, es necesaria la participación de todos los individuos, grupos, organizaciones, asociaciones, sociedades, grupos de cualquier orientación religiosa, etc., que sin marcar diferencias, pongan su voluntad y recursos para lograr un "TIXTLA PARA TODOS".





IV.4 Infraestructura y Servicios Públicos.



A continuación se presentan los siguientes indicadores que dan cuenta de que Tixtla es uno de los Municipios que más ha resentido las desigualdades regionales que existen en nuestro país, lo que se refleja en el notable atraso de las actividades agropecuarias y forestales; el nulo avance de la industria, el estancamiento actual de la actividad turística y la desigualdad social que se caracteriza por altos niveles de marginación, pobreza, dispersión y falta de urbanización y servicios en las zonas rurales e indígenas, el deterioro de los recursos naturales y la calidad ambiental:

Indicadores de seguimiento de derecho a la vivienda y sus componentes en el Municipio de Tixtla de Guerrero, 2020.

Carencias	Número de personas	Carencias	Número de personas
Calidad y espacios de la vivienda ¹	10,522	Servicios básicos en la vivienda ¹	25,212
En viviendas con pisos de tierra ²	7,110	En viviendas sin acceso al agua ²	17,881
En viviendas con techos de material endeble ²	292	En viviendas sin drenaje ²	3,658
En viviendas con muros de material endeble ²	1,362	En viviendas sin electricidad ²	159
En viviendas con hacinamiento ²	8,158	En viviendas sin chimenea cuando usan leña o carbón para cocinar ²	13,572

Fuente: Elaborado por la DGPA, Secretaría de Bienestar, con información de 1. Medición de la Pobreza 2010-2020, Indicadores de pobreza por municipio, Coneval. 2. Cálculo propio con base en el Cuestionario ampliado del Censo de Población y Vivienda 2020, INEGI, aplicando la Metodología para la Medición Multidimensional de la Pobreza 2020, Coneval.





De acuerdo al Censo de Población y Vivienda del 2020 del INEGI, el 41% de las viviendas en el Municipio tenían solo un dormitorio, el 32.9% dos dormitorios y el 25.8% tres dormitorios; dentro de este universo se encontró que el 31% de los mismos tiene acceso a internet y el 27.2% dispone de una computadora; en comparación a un 79.9% que dispone de un teléfono celular.

El panorama en estos aspectos de vivienda y tecnología refleja una marcada desigualdad, la gran parte de los hogares con un solo dormitorio sugiere condiciones de vivienda limitadas y posiblemente una densidad poblacional alta por vivienda, lo que podría generar desafíos en términos de calidad de vida. En cuanto al acceso a la tecnología, aunque un porcentaje significativo de la población tiene teléfono celular, la baja disponibilidad de internet y computadoras indica una brecha digital considerable que obstaculiza las oportunidades de educación, empleo y desarrollo en la era digital.

En lo inherente a servicios públicos, la concentración de alrededor de la mitad de la población de todo el Municipio en la cabecera, detona un constante crecimiento y un reto enorme dado que constituye un fenómeno que afecta el desarrollo e imagen urbana además de que se agudizan los problemas del suministro y administración con calidad del agua potable, la recolección de basura, el alumbrado público, el drenaje y la vialidad en las calles.

En las 17 localidades también existe un rezago importante en esta materia, donde resalta sin duda alguna el suministro de agua potable de calidad, siendo este servicio uno de los que representa una prioridad, por lo que a continuación se describen los datos a este respecto:

Necesidades conjuntas no satisfechas en servicios básicos (número de viviendas y porcentaje) en el Municipio de Tixtla de Guerrero, 2022.

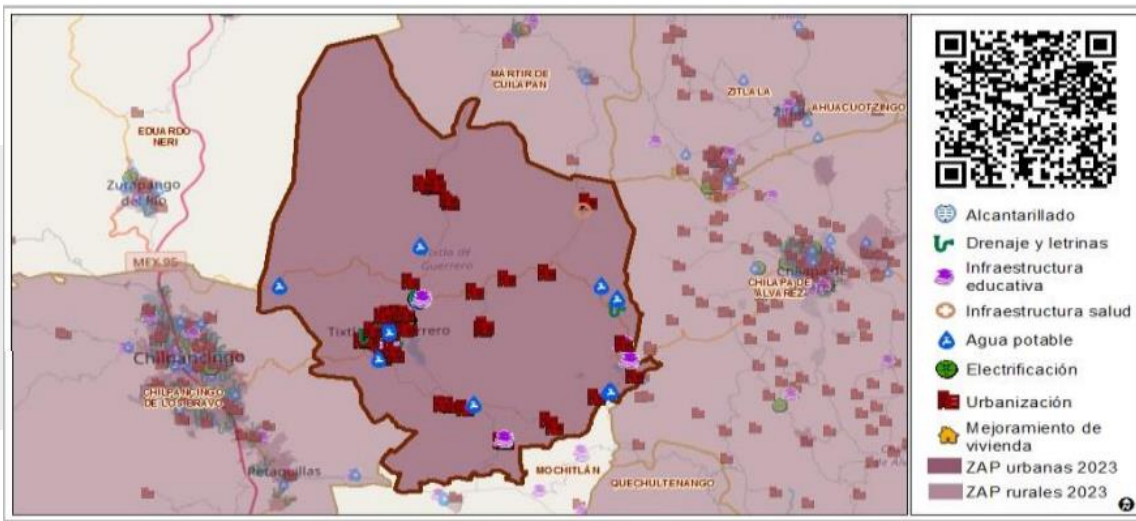
Agua y drenaje ²		Agua y electricidad ²		Agua y combustible ²	
634	5.7%	54	0.5%	1,857	16.6%
Drenaje y electricidad ²		Drenaje y combustible ²		Electricidad y combustible ²	
40	0.4%	728	6.5%	44	0.4%

Fuente: elaborado por la Dirección General de Planeación y Análisis (DGPA), Secretaría de Bienestar, con información de:
 1. Medición Multidimensional de la Pobreza 2020 de CONEVAL, con información de INEGI 2020.
 2. Cuestionario Ampliado del Censo de Población y Vivienda 2020, aplicando la Metodología para la Medición Multidimensional de la Pobreza 2020 de CONEVAL.





Infraestructura social básica



Fuente: Elaborado por la Dirección General de Padrones de Beneficiarios (DGPB), Secretaría de Bienestar, a partir de la base de datos de los recursos planeados extraída de la MIDS, DGDR. Los recursos contemplan el periodo enero-diciembre de 2022. Los rubros que se presentan están contenidos en el Artículo 33 de la Ley de Coordinación Fiscal.

Por lo anterior es necesario redoblar esfuerzos para impulsar el equilibrio del desarrollo comunitario y urbano, a partir de políticas de reordenamiento con base en las particularidades relativas al medio ambiente, recursos naturales, potencial productivo y tejido social, así como para crear un sistema de poblaciones con suficiente equipamiento urbano y capacidades económicas para la generación de empleos que contribuyan a reducir la actual dispersión poblacional y sus negativas repercusiones.



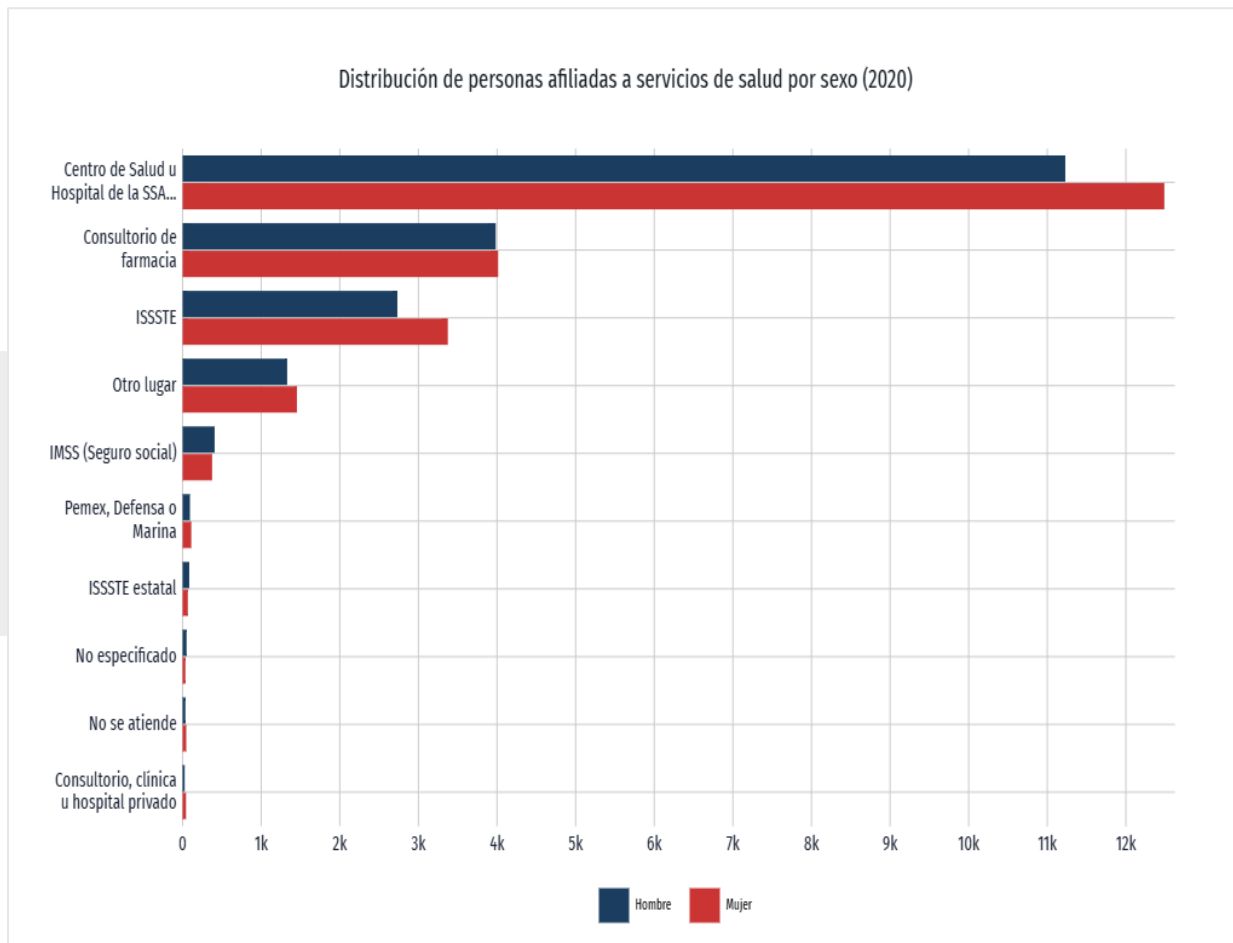


IV.5. Desarrollo Social.

▪ **Salud.**

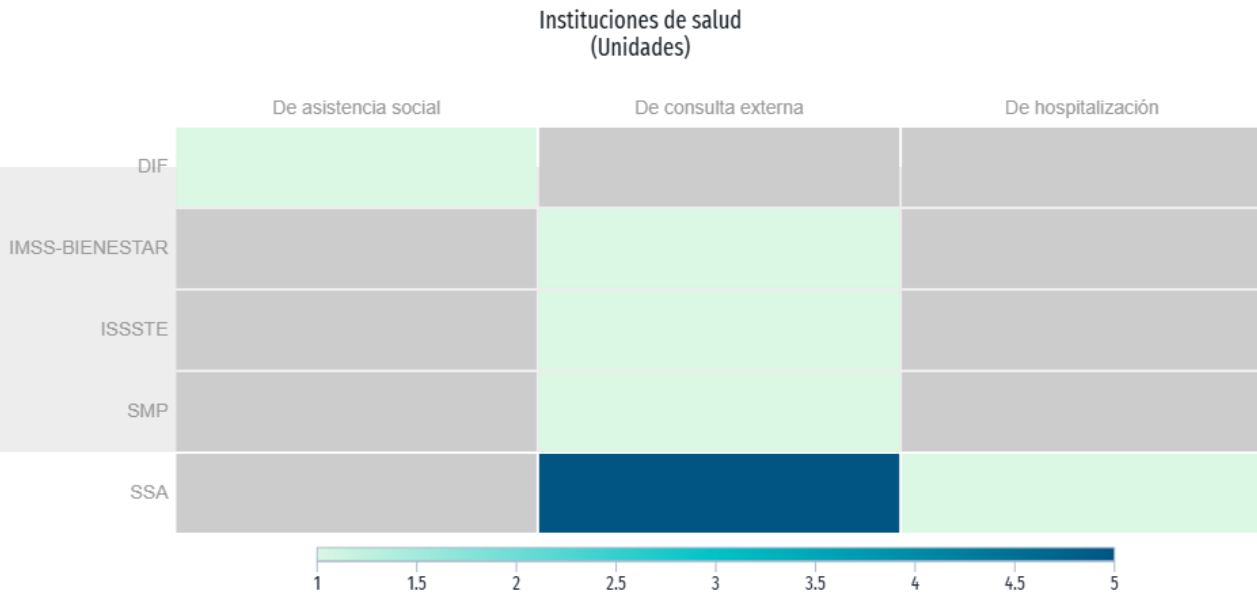
En Tixtla de Guerrero, las opciones de atención de salud más utilizadas en 2020 fueron:

- Centro de Salud u Hospital de la SSA a través del Seguro Popular (23.7k).
- Consultorio de farmacia (8k).
- IMSS Seguro Social (10.9k).
- ISSSTE (6.11k).
- Defensa o Marina (19.9k)



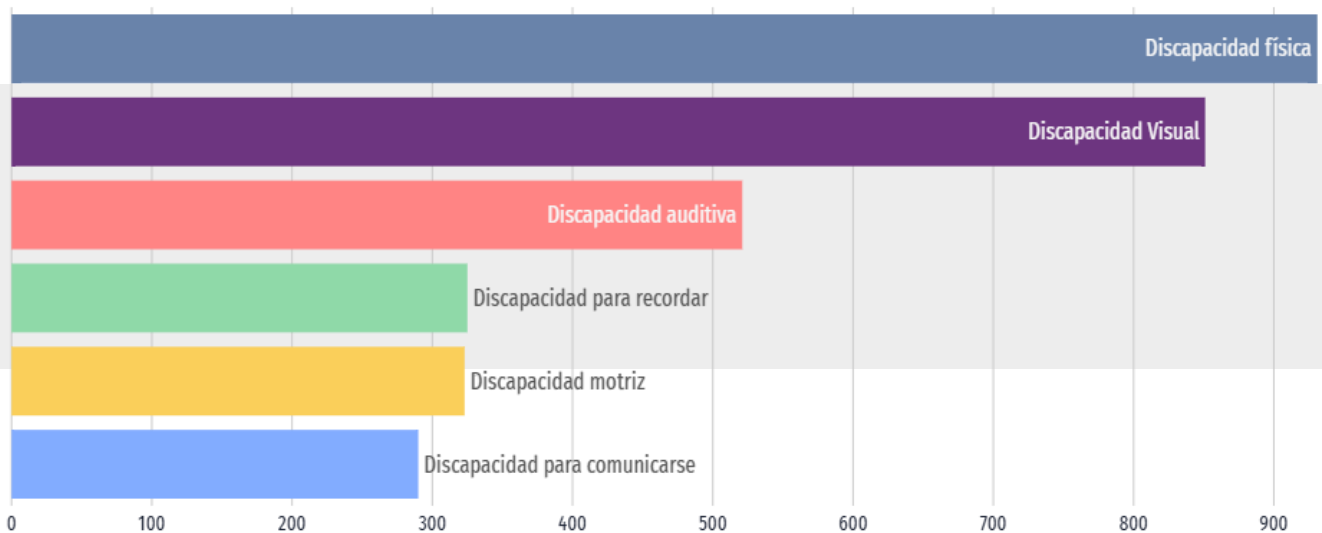


La siguiente matriz muestra el número de unidades de salud por tipo e institución de acuerdo a datos actualizados al mes de marzo de 2022:



En 2020, las principales discapacidades presentes en la población de Tixtla de Guerrero fueron discapacidad física (931 personas), discapacidad visual (851 personas) y discapacidad auditiva (521 personas).

Discapacidades por tipo de actividad cotidiana en la población de Tixtla de Guerrero



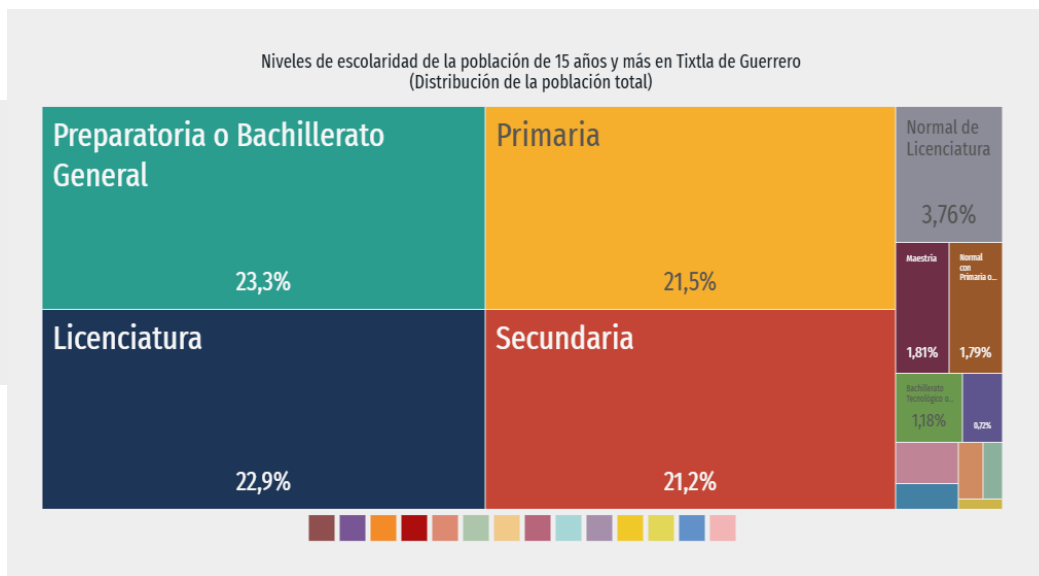


▪ **Educación.**



La educación constituye la pieza estratégica para el desarrollo humano; es la dimensión donde mujeres y hombres adquieren las herramientas básicas que les permiten conocer, intervenir y transformar efectivamente su entorno personal, familiar y comunitario; es el factor que determina la capacidad de desarrollo de cualquier sociedad.

La siguiente gráfica muestra la distribución porcentual de la población de 15 años y más en Tixtla de Guerrero según el grado académico aprobado:



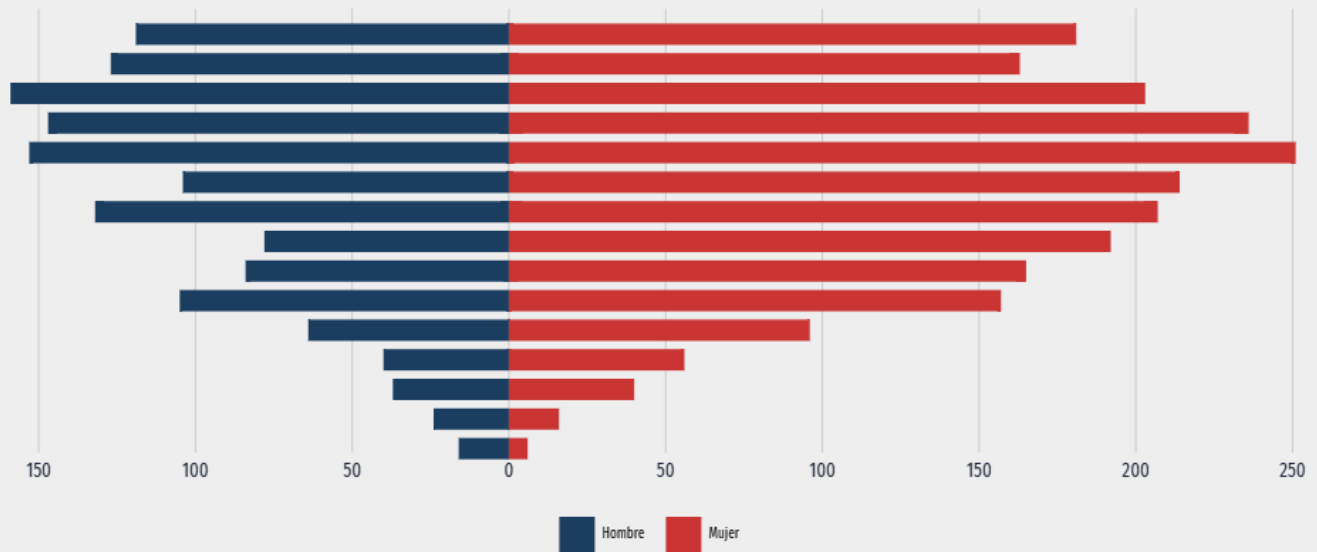


En 2020, los principales grados académicos de la población de Tixtla de Guerrero fueron:

- Preparatoria o Bachillerato General (6.5k personas o 23.3% del total).
- Licenciatura (6.4k personas o 22.9% del total).
- Primaria (6.01k personas o 21.5% del total).

De acuerdo a la siguiente tabla, la tasa de analfabetismo de Tixtla de Guerrero en 2020 fue de 11.5%. Del total de población analfabeta, 38.9% correspondió a hombres y 61.1% a mujeres:

Distribución de la población analfabeta de Tixtla de Guerrero, 2020



- **Arte y Cultura.**

Tixtla es uno de los municipios del Estado de Guerrero con un extenso patrimonio cultural que se deriva del gran legado histórico construido por diversos grupos étnicos como son los nahuatl, mixtecos, tlapanecos y amuzgos; así como de razas y costumbres de otros lugares que llegaron y se asentaron en nuestro municipio desde siglos atrás. Esto significa que nuestra herencia cultural es de origen multirracial, como lo confirman las múltiples zonas arqueológicas y la amplia variedad de expresiones artísticas, artesanales, lingüísticas, gastronómicas y ornamentales que en muchos casos han sido objeto de reconocimiento nacional e internacional.



La cultura es uno de los más importantes valores de la humanidad. Nos permite discernir y tomar conciencia social de nuestros alcances y limitaciones. Nos enfrenta con el pasado para comprender la situación de nuestro proyecto de vida, para valorarlo y construir nuestro futuro con ética, democracia y responsabilidad.

De ahí que el objetivo de esta administración municipal en materia de cultura está encaminado a la difusión y preservación del patrimonio cultural, así como la generación de conciencia social a partir de la educación inicial y en cada uno de los subsecuentes niveles educativos, de tal forma que los programas de estudio deben contener la enseñanza precisa de todas las expresiones culturales.



- **Turismo.**

Tixtla es sinónimo de turismo, amalgamando su cultura, tradiciones y religión, con nuestra historia en la guerra de independencia; esto coloca a nuestro municipio como una opción real de aprovechamiento, por lo que su población debe redimensionar los beneficios de esta actividad en el corto plazo, para que detone nuestra economía, con todas las implicaciones y efectos positivos que conlleva en cuanto a generación de empleos, atracción de inversiones, entre otras. No obstante, también falta darle mayor importancia por parte de las autoridades de los tres órdenes de gobierno, dado que nuestro municipio puede tener un gran impacto en el contexto económico estatal y ser factor detonador de nuestro desarrollo regional, por su trascendencia y legado histórico.

Tixtla de Guerrero cuenta con atractivos turísticos que van desde sus fiestas tradicionales, la gastronomía, los bailes, la música, el paisaje del valle y la laguna. Además de ser rico en ciudadanos de letras, ensayistas, poetas, escritores, entre ellos el maestro Ignacio Manuel Altamirano; respecto a la música se han desarrollado los sones de tarima y la inolvidable música de Margarito Damián Vargas. Otro de sus atractivos turísticos es la gastronomía, ahí se prepara el famoso fiambre, variedad de platillos a base de carnes y verduras, el huacaxtoro, un caldo blanco con carne de res y tamales, sin faltar los moles y el pozole verde y blanco.

Las bebidas son el mezcal y “el torito” preparado con chile, queso seco, ajo y cebolla. Se cuentan con atractivos naturales, como la laguna, el resumidero y la presa Juan Catalán Bervera, en la cabecera municipal se ubica un balneario Teoixtla, siendo uno de los más concurrentes con visitantes de toda la región. En el barrio de San Isidro se ubica la cuna de Vicente Guerrero, donde se conservan algunas joyas históricas de la época de la Independencia.

Por esta razón, es necesario plantear estrategias para su posicionamiento en el mercado Estatal, Nacional e Internacional, con el diseño de políticas públicas emprendedoras y con visión de largo plazo, para generar su modernización y ponerlo a la altura de los destinos turísticos más competitivos, alentando una promoción efectiva de todas las bellezas y atractivos naturales e históricos de la entidad y diversificando las opciones de diversión y entretenimiento con mayor comfort, calidad y seguridad de nuestros visitantes.



- **Juventud.**

En el Municipio de Tixtla, las niñas, los niños y los adolescentes representan una gran parte de la población, quienes en su mayoría no son atendidos congruentemente con sus derechos constitucionales, particularmente en lo que se refiere al apoyo y protección que las instituciones públicas deben proporcionarles para su adecuado desarrollo físico y mental. La situación se agrava en el medio rural de las comunidades, donde la marginación y la pobreza provocan que este amplio e importante sector se desarrolle en altas condiciones vulnerables, a consecuencia de los deficientes servicios de educación, salud, cultura y alimentación que se les otorga.

Para la población adolescente del Municipio de Tixtla el panorama ha sido poco alentador, al encontrarse en una etapa decisiva para su futuro, sin que existan circunstancias propicias para su desarrollo. Las oportunidades educativas, de capacitación y laborales son insuficientes, lo que incide en la continuidad de sus estudios. Además, en algunos casos la baja preparación obtenida en su niñez los hace víctimas de discriminación en los centros educativos y laborales, cuando intentan satisfacer sus necesidades de estudio y/o trabajo, lo que propicia su incorporación en trabajos deshonestos, peligrosos, con baja remuneración y riesgo de explotación y abuso sexual.



Por lo que es necesario enfocar mayores esfuerzos para mejorar y actualizar la estructura jurídica, operativa y administrativa e implementar nuevas y efectivas políticas que propicien la reactivación y modernización de los programas de atención, adaptados a las circunstancias actuales de los jóvenes, con presupuestos suficientes y correctamente administrados, con el propósito prioritario de revertir la falta de oportunidades entre la población de jóvenes para favorecer el desarrollo social para prevenir y abatir problemas de adicción, alcoholismo y delincuencia que en estos tiempos asolan a la población adolescente.

- **Deportes**

La práctica del deporte y la sana recreación son factores complementarios de la educación para impulsar el desarrollo humano, además de ser factores coadyuvantes para estimular la salud física y mental, favorecer la integración familiar, fomentar la convivencia social pacífica y contribuir a la prevención de adicciones y conductas violentas y antisociales. Además, son agentes que propician la autoestima, la superación personal, el liderazgo, la disciplina, la solidaridad, la amistad y el trabajo en equipo, que en suma benefician una mejor calidad de vida y bienestar social.

El fomento del deporte y la recreación en nuestro Municipio muestra claros rezagos que consisten en la falta de infraestructura, equipamiento, rehabilitación y mantenimiento de la infraestructura que permita realizar actividades deportivas. Por ello, se establecerán mecanismos, estrategias y programas encaminados a superar las carencias que subsisten y para promocionar su práctica cotidiana entre la población de todas las edades y condiciones sociales.





IV.6. Desarrollo Rural y Medio Ambiente.

El Municipio cuenta con 383 kilómetros cuadrados de superficie continental, el cual ocupa de las siguientes superficies:

1. 186 kilómetros en áreas de vegetación secundaria.
2. 108 kilómetros en uso de suelo para la agricultura.
3. 71 kilómetros en bosque.
4. 12 kilómetros en vegetación.
5. 3 kilómetros en pastizales.
6. 2 kilómetros en área urbana.
7. 1 kilómetro en cuerpos de agua.

El uso de suelo para agricultura (108 km²) refleja una alta presión sobre los recursos naturales, con posible riesgo de deforestación y pérdida de biodiversidad si no se gestionan adecuadamente las prácticas agrícolas. El Municipio tiene una amplia superficie de vegetación secundaria (186 km²), lo que sugiere que ha habido alteraciones en los ecosistemas naturales, pero todavía existen áreas con potencial de regeneración ecológica. El área de bosque (71 km²) es significativa, aunque representa menos del 20% de la superficie total del Municipio, lo que podría indicar una necesidad de conservación y protección para evitar su degradación. Uno de los retos a los que se enfrenta la sociedad es lograr un futuro sostenible, dando respuesta a las siguientes necesidades básicas:

- Optimizar la formación y el bienestar de las familias, erradicando la pobreza y evitando la migración.
- Alcanzar una producción agrícola sostenible para asegurar el acceso a los alimentos.
- Salvaguardar y conservar los recursos naturales.

De acuerdo con el cierre de la producción agrícola difundido por el Servicio de Información Agroalimentaria y Pesquera (SIAP, 2023), la superficie estatal sembrada fue de 896,790.12 ha., con un 87.40% de temporal y el 12.60% de riego. Respecto al municipio de Tixtla de Guerrero, la superficie sembrada fue de 5,164.18 ha., siendo el 98 % de temporal y el 2 % de la superficie es de riego. La vocación productiva se basa en 22 productos:

Productos		
1) Maíz grano	9) Tomate rojo (invernadero)	17) Sorgo forraje en verde
2) Margarita	10) Calabacita	18) Lechuga
3) Elote	11) Frijol	19) Alfalfa verde
4) Tomate rojo	12) Garbanzo grano	20) Pastos y praderas
5) Agave	13) Col	21) Naranja
6) Terciopelo	14) Nube	22) Limón
7) Zampoalxochitl	15) Ejote	
8) Rábano	16) Cilantro	





Cultivo		Superficie (ha)		Valor Producción (miles de Pesos)
		Sembrada	Cosechada	
1	Maíz grano	4,570.98	4,570.98	66,240.79
2	Agave	507.00	57.00	12,450.32
3	Garbanzo grano	64.50	64.50	556.22
4	Cempasúchil	54.47	54.47	1,682.13
5	Frijol	37.58	37.58	389.59
6	Terciopelo	35.69	35.69	1,418.29
7	Elote	30.00	30.00	1,306.26
8	Margarita	20.36	20.36	10,376.88
9	Tomate rojo (jitomate)	15.00	15.00	3,540.24
10	Rábano	10.50	10.50	1,097.16
11	Sorgo forrajero en verde	9.50	9.50	260.09
12	Nube	7.00	7.00	291.06
13	Cilantro	6.00	6.00	317.09
14	Ejote	6.00	6.00	56.83
15	Calabacita	5.50	5.50	245.66
16	Col (repollo)	5.00	5.00	295.5
17	Lechuga	4.50	4.50	269.21

La ganadería es una actividad económica que consiste en la crianza de animales domésticos para el consumo humano, desde la obtención de carne, leche, lana, pieles, miel, entre otros. La actividad ganadera forma parte del sector primario, es de significativa importancia económica en el Estado, influyendo desde el apoyo a la alimentación, crecimiento al inventario ganadero como en la producción y generación de empleos para la población.

Con base al cierre de la producción ganadera difundida por el SIAP 2023, el Municipio de Tixtla de Guerrero registra las siguientes estadísticas:





Producto/Especie	Producción (toneladas)	Precio (pesos por kilogramo)	Valor de la Producción (miles de pesos)	Peso (kilogramos)
Ganado en pie				
Bovino	448.425	31.35	14,059.33	393.701
Porcino	270.979	34.99	9,482.15	103.191
Ovino	9.389	45.49	427.09	35.7
Caprino	43.612	34.05	1,484.92	32.546
Subtotal	772.405		25,453.49	
Ave y guajolote en pie				
Ave	117.587	29.65	3,486.95	2.997
Guajolote	9.522	45.08	429.266	8.633
Subtotal	127.109		3,916.22	
Total			29,369.71	


Producto/Especie	Producción (toneladas)	Precio (pesos por kilogramo)	Valor de la Producción (miles de pesos)
Leche	(miles de litros)	(pesos por litros)	
Bovino	1,445.78	8.9	12,862.08
Caprino			
Subtotal	1,445.78		12,862.08
Otros productos			
Huevo para plato	87.42	37.94	3,316.72
Miel	7.97	50	398.5
Cera	0.31	67.48	20.919
Lana			
Subtotal			3,736.13
Total			47,167.67





Finalmente, en lo inherente a herramientas, insumos y subsidios se cuenta con los siguientes elementos:

Ejercicio 2025



Agricultura
Secretaría de Agricultura y Desarrollo Rural


Proyecto de soberanía alimentaria

Nuevos

- Plan nacional del maíz y la tortilla
- Sostenibilidad hídrica de la agricultura
- Cosechando Soberanía
- Autosuficiencia de frijol


Programa para la pequeña y mediana ganadería sustentable
 Plan Campeche
 Fortalecimiento de Liconsa
 Alimentación para el Bienestar

Más de 2 millones de beneficiarios



Se mantienen
 Sembrando Vida
 Producción para el Bienestar
 Precios de Garantía
 Fertilizantes para el Bienestar
 Bienpesca

El apoyo al campo garantiza el **derecho constitucional** a la alimentación saludable



Se mantienen los programas

- ✓ **Fertilizantes para el bienestar**
 - ✓ 4, 110 productores beneficiarios
 - ✓ 5,469 paquetes (Ha.)
- ✓ **Producción para el bienestar**

BENEFICIARIOS ÚNICOS	monto	superficie
1.158	7.620.400,00	1.969,18

- ✓ **Cosechando soberanía**
- ✓ **Autosuficiencia de frijol.**

Tixtla de Guerrero



Agricultura
Secretaría de Agricultura y Desarrollo Rural

Unidades de producción agropecuaria con uso de tractor

1,080



Unidades de producción agropecuaria con tractor propio

16

Tractores propios

20

Unidades de producción agropecuaria con uso de tractor rentado

1,058



IV.7. Seguridad Ciudadana.



En términos de seguridad ciudadana se realizó un análisis local con respecto a la confianza que se tiene a las autoridades en razón del término legal “denuncia”, conceptualizándolo como un acto mediante el cual un sujeto llamado víctima o testigo de un crimen informa o menciona los hechos de un acto delictivo frente a la autoridad pertinente, reportando la irregularidad normativa, acto delictivo o crimen a ser investigado, arrojando como resultado con una fecha de corte al mes de septiembre de 2024 según el Secretariado Ejecutivo del sistema Nacional de Seguridad Pública (SESNSP) para el Municipio de Tixtla de Guerrero donde se presentaron 25 denuncias totales; en un orden de incidencia de la siguiente manera:

1. Robo (12 denuncias)
2. Daño a la Propiedad (4 denuncias)
3. Lesiones (3 denuncias)
4. Incumplimiento en Obligaciones de Asistencia Familiar (2 denuncias)
5. Delitos que Atentan contra la Libertad (2 denuncias)
6. Despojo (1 denuncia)
7. Amenazas (1 denuncia)

En un análisis en cifras comparadas con 2023 en el mismo rango de temporalidad el mayor crecimiento en delitos fue:

1. Libertad Personal
2. Daño a la Propiedad
3. Despojo

El principal desafío para lograr la edificación de un municipio justo y progresar, es superar la desigualdad social y la pobreza en que se encuentra en nuestro Municipio. La inequidad económica y social son unas de los principales indicadores que han llevado a generar una inestabilidad social, por lo que el objetivo fundamental es reivindicar la política, para dar certidumbre en la gobernabilidad para una sociedad más segura y con mejores oportunidades, con el compromiso de crecer juntos para mejorar las oportunidades económicas y disminuir las desigualdades sociales.





IV.8. Igualdad entre Mujeres y Hombres.


En un estudio de coeficiente o índice Gini; que es una medida estadística diseñada para representar la distribución de los ingresos de los habitantes, donde los índices más cercanos a “0” brindan equidad y los cercanos a uno, inequidad; el Municipio de Tixtla de Guerrero expresa una inequidad media en razón a tener un 0.428 en el estudio Gini. En razón a esto a datos del Consejo Nacional de Evaluación de la Política de Desarrollo Social de 2010 a 2020 hemos tenido una disminución en temas de pobreza y carencias sociales en los tópicos de:

- Pobreza Moderada en un 0.1%
- Pobreza Extrema en un 15.1%

Y un aumento en temas de carencias sociales como lo son temas de seguridad social en razón de servicios de vivienda y acceso a la salud; de 2010 a 2020 con un aumento de 12.9%.

En temas de género, datos del Censo de Población y Vivienda 2020 realizado por la INEGI; en el rango de población encuestado que fueron 11,100 viviendas; se tuvo un registro del 37% de estas en las que el jefe de hogar fue una mujer (4'107 viviendas) y en un 63% siendo un hombre (6'993 viviendas); en un rango de edad para ser jefe de hogar de 45 a 49 años.





TIXTLA

¡Es para todos!

**GOBIERNO MUNICIPAL
2024-2027**